



AUTORITE DE REGULATION DES COMMUNICATIONS  
ELECTRONIQUES ET DE LA POSTE

**CERTIFIÉE ISO 9001 : 2008**

## TABLEAU DE BORD INTERNET

(SEPTEMBRE 2016)



ISO 9001 : 2008

Tel: +229 21 31 01 65 Fax: +229 21 31 00 67 Email: [contacts@arcep.bj](mailto:contacts@arcep.bj) Site web: [www.arcep.bj](http://www.arcep.bj) 01 BP 2034 Cotonou

## SOMMAIRE

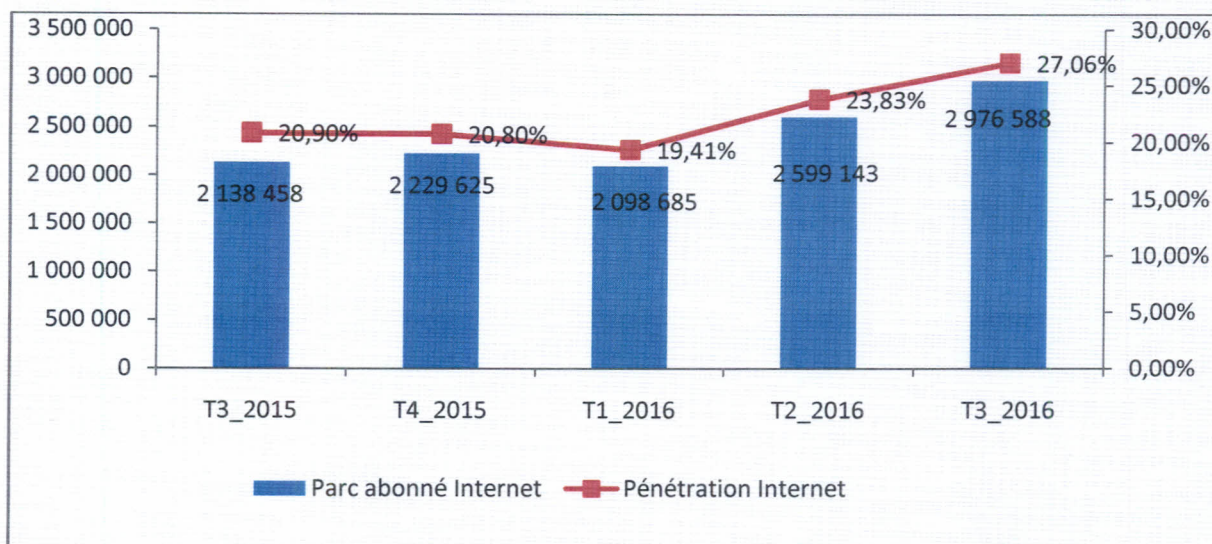
### *Marché global de l'Internet au Bénin*

- *Marché de l'Internet sur fixe*
- *Marché de l'Internet de Bénin Télécoms S.A.*
- *Marché de l'Internet des Fournisseurs d'Accès Internet*
- *Marché de l'Internet sur la téléphonie mobile*



## MARCHE GLOBAL DE L'INTERNET

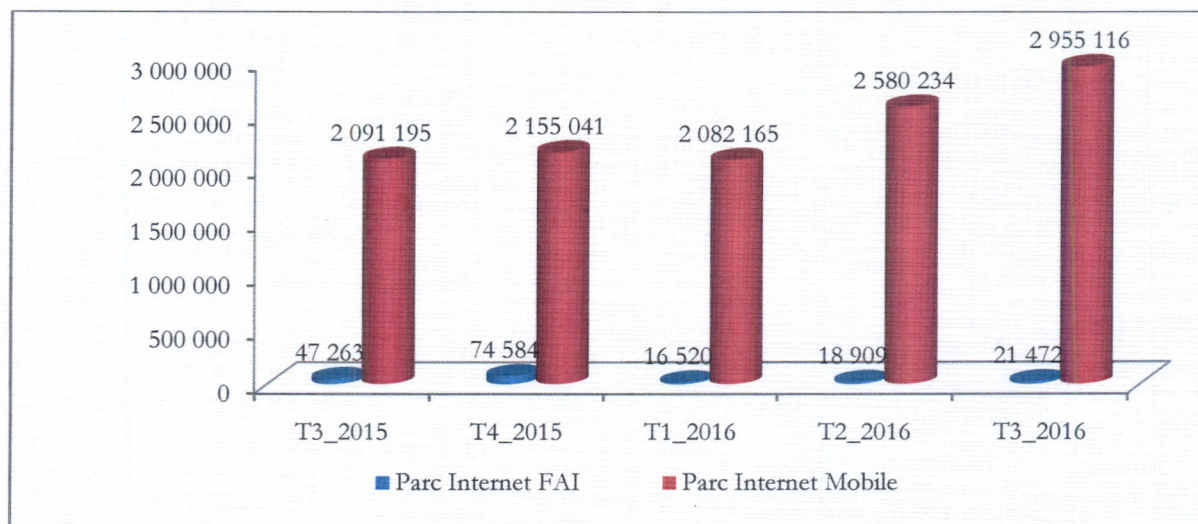
### EVOLUTION DU PARC INTERNET ET DE LA PENETRATION



### REPARTITION DU PARC INTERNET

	T3_2015	T4_2015	T1_2016	T2_2016	T3_2016
Parc Internet FAI	47 263	74 584	16 520	18 909	21 472
Parc Internet Mobile	2 091 195	2 155 041	2 082 165	2 580 234	2 955 116
<b>TOTAL</b>	<b>2 138 458</b>	<b>2 229 625</b>	<b>2 098 685</b>	<b>2 599 143</b>	<b>2 976 588</b>

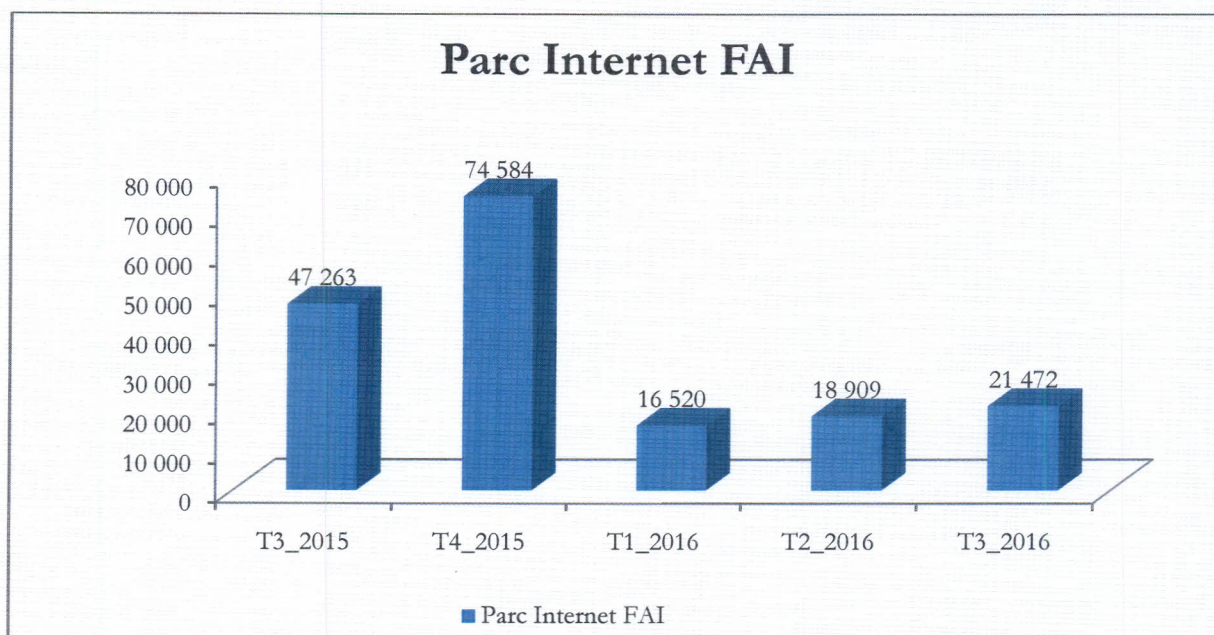
Source : (Données opérateurs, 2016)





## MARCHE DE L'INTERNET SUR FIXE

### EVOLUTION DU PARC ABONNES DES FAI



Opérateurs	T3_2015	T4_2015	T1_2016	T2_2016	T3_2016
Parc Internet FAI	3 868	1 416	3 817	3 580	4 817
Parc Internet FIXE	43 395	73 168	12 703	15 329	16 655
<b>TOTAL</b>	<b>47 263</b>	<b>74 584</b>	<b>16 520</b>	<b>18 909</b>	<b>21 472</b>

Source : (Données opérateurs, 2016)

### REPARTITION DU PARC INTERNET PAR OPERATEUR FAI

Opérateurs	T3_2015	T4_2015	T1_2016	T2_2016	T3_2016
Parc Internet ISOCEL	2 597	677	3 139	2 905	4 113
Parc Internet OTI	836	739	533	530	538
Parc Internet Alink	0	0	0	0	41
Parc Internet CANALBOX	435	ND	145	145	125
<b>TOTAL</b>	<b>3 868</b>	<b>1 416</b>	<b>3 817</b>	<b>3 580</b>	<b>4 817</b>
Croissance	-	-2452	2401	-237	1237
Taux de pénétration	0,04%	0,01%	0,04%	0,03%	0,04%

Source : (Données opérateurs, 2016)



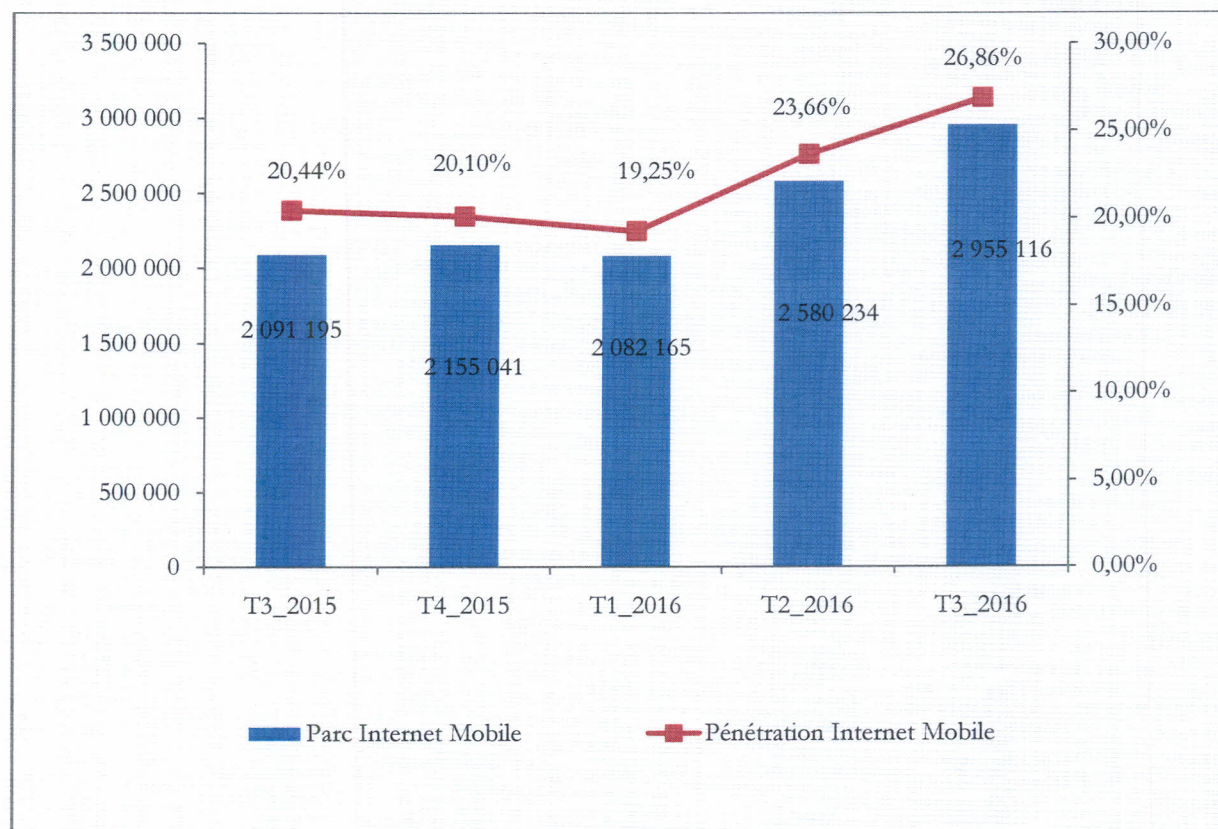
## REPARTITION DU PARC INTERNET

Technologies	T3_2015	T4_2015	T1_2016	T2_2016	T3_2016
RTC	653	641	641	641	513
RNIS	46	46	47	44	47
ADSL	4611	4848	4845	4831	4748
WIMAX	385	270	262	0	ND
LIAISONS LOUEES	27	27	27	195	ND
LTE	37673	67336	6881	9618	11347
<b>Parc Internet BTSA</b>	<b>43 395</b>	<b>73 168</b>	<b>12 703</b>	<b>15 329</b>	<b>16 655</b>
Croissance	-	68,61%	-82,64%	20,67%	8,65%
Taux de pénétration	0,42%	0,68%	0,12%	0,14%	0,15%

Source : (Données opérateurs, 2016)

## MARCHE DE L'INTERNET SUR LA TELEPHONIE MOBILE

### EVOLUTION DU PARC ET DE LA PENETRATION INTERNET MOBILE





## REPARTITION DU PARC INTERNET MOBILE PAR OPERATEUR GSM

Opérateurs	T3_2015	T4_2015	T1_2016	T2_2016	T3_2016
MTN	1 055 159	1 055 159	930 856	1 351 072	1 612 152
MOOV	976 466	1 042 883	1 094 414	1 173 932	1 287 860
LIBERCOM	47 501	47 501	47 501	47 501	46 868
GLO MOBILE	12 069	9 498	9 394	7 729	8 236
<b>Total</b>	<b>2 091 195</b>	<b>2 155 041</b>	<b>2 082 165</b>	<b>2 580 234</b>	<b>2 955 116</b>
Croissance	-	3,05%	-3,38%	23,92%	14,53%
<b>Taux de pénétration</b>	<b>20,44%</b>	<b>20,10%</b>	<b>19,25%</b>	<b>23,66%</b>	<b>26,86%</b>

Source : (Données opérateurs, 2016)

NB : l'opérateur BBCOM ne fournit pas le service Internet

## REVENUS DATA SUR LE RESEAU MOBILE

Opérateurs	T3_2015	T4_2015	T1_2016	T2_2016	T3_2016
MTN	3 297 950 073	3 825 690 737	4 693 147 132	4 964 834 454	5 346 713 620
MOOV	1 375 121 366	1 443 674 356	1 625 723 703	1 558 939 986	1 755 040 722
LIBERCOM	ND	ND	ND	ND	ND
GLO MOBILE	76 157 373	68 625 707	ND	404 088 285	404 088 285
<b>Revenu total data</b>	<b>4 749 228 812</b>	<b>5 337 990 800</b>	<b>6 318 870 835</b>	<b>6 927 862 725</b>	<b>7 505 842 627</b>
<b>Croissance</b>	<b>-</b>	<b>12,4%</b>	<b>18,4%</b>	<b>9,6%</b>	<b>8,3%</b>

Source : (Données opérateurs, 2016)